










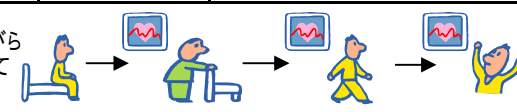





胸部大動脈人工血管置換術を受けられる方へ

C4病舎()号室()

様) 主治医()

) 受持看護師()

病名() 症状()

	入院から手術前日まで	手術3日前	手術前日	手術当日	手術後ICU入室	術後1~3日(病棟帰室)	術後5日目~	術後約9日目~退院まで
達成目標	心身ともに安定した状態で手術に臨める				重篤な合併症を起こさない		リハビリに取り組み 退院後の注意事項を理解できる	
検査	採血、レントゲン、心電図、胸部CT、頭部MRI、頸部MRA、頸部エコーなど			採血(輸血用)	採血、レントゲンなど (適宜施行)  			
食事	病院食 (治療上、病院食以外は控えてください。)	低残渣食へ変更	朝~絶食 21時~ 絶飲食 			術後2日目 朝~水分開始	流動食開始 	腸の動きを見ながら食事形態を元にもどしていきます。
処置・薬	毎朝 体重測定 体温、脈拍、血圧測定 携帯型心電図の着用 抗凝固剤の内服は中止となります。	下剤内服開始 (プルセニド カマグ/眼前)	下剤内服 (マグコロール /昼) 点滴を入れます。	時 分 までに和式寝巻とT字帯に着替えて下さい。 時 安定剤の内服 時 分 筋肉注射をしてストレッチャーにて手術室に向かいます。	毎朝 体重測定 体温、脈拍、血圧測定 心電図 消毒・ガーゼ交換 	内服再開		抜糸 
	* 糖尿病のある方... 1日4回血糖測定を行い、必要時インシュリン注射をします。 					1日4回血糖測定とインシュリン注射再開 		退院に向けて、血糖コントロールを入院前の方法に戻します。
安静度	* 病状によって、活動制限があります。医師の指示に従って下さい。				ベッド上 	リハビリ開始 (心電図を確認しながら活動範囲を拡大していきます。) *リハビリの目安 (術後3日目:トイレ歩行 術後5日目:病棟内歩行 術後7日目:エレベータ使用可)		
清潔	* 病状によって、活動制限があります。医師の指示に従って下さい。 		手術部位の毛を剃ります。その後シャワー又は清拭		清拭 	清拭(2回/週) シャンプー(1回/週)		術後14日目頃からシャワー可 
排泄	* 病状によって、活動制限があります。医師の指示に従って下さい。				ベッド上 (尿の管が入っています)	病棟帰室した翌日 *術後はしばらくの間、蓄尿していただきます。こころにはトイレまで歩いてもらえます。		
説明・指導	病棟案内 手術についての説明 身体障害者手帳 更正医療手続き説明	主治医より 手術についての説明 (ご家族の方も同席下さい。)		ご家族の方は病室又は談話室でお待ちください。もし病棟を離られる場合は、声をかけて下さい。	手術後、結果についての説明 (執刀医より) 		薬剤師より 内服指導 栄養士より 食事指導 (食事指導はご家族も一緒にお願いします。)	看護師より 退院後の生活についての指導 

* この計画表はおよその経過を示したものです。予定通りでないこともありますので、予めご承知下さい。

* 入院中は原則として禁煙です。