










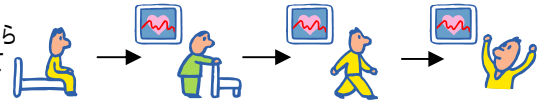









心臓バイパス手術を受けられる患者様へ  C4病舎()号室() 様) 主治医(夜久、) 受持看護師()

| | 入院から手術前日まで | 手術前日 | 手術当日 | 手術後ICU入室 | 術後1~3日(病棟帰室) | 術後4日目~ | 術後約9日目~退院まで |
|-------|--|---|--|---|---|--|---|
| 達成目標 | 心身ともに安定した状態で手術に臨める | | | 重篤な合併症を起こさない | 意欲的にリハビリに取り組むことができる | | 退院後の注意事項を理解できる |
| 検査 | 採血、レントゲン、心電図、肺機能検査、心臓エコー、頸部エコー * 頭部MRI・CTは院内予約状況により、他病院にて受けて頂くことがあります。 | | 採血(輸血用) | 採血、レントゲンなど (適宜施行)   | | | > * 心臓エコー(場合によっては心臓カテーテル)の検査などを行い、手術後の状態を確認し、退院になります。 |
| 食事 | 病院食 (治療上、病院食以外は控えてください。) | 夕食後絶食 就寝後 絶飲食  | | | 術後1日目 朝~水分開始  昼~全粥開始  | 米飯開始 | |
| 処置・薬 | 毎朝 体重測定 _____> 体温、脈拍、血圧測定 _____> 携帯型心電図の着用 _____> 入院翌日から3日間、感染予防のため、鼻に薬を塗ります。(3回/日) 入院中は毎日イソジンでうがいをして下さい。(3回/日) 抗凝固剤の内服は中止となり、皮下注射のくすり(カプロシン)に変更します。(毎日9時、21時の2回) | 21時頃 下剤、眠剤 の内服  | ■時 ■分 までに和式寝巻とT字帯に着替えて下さい。 ■時 ■分 胃薬と安定剤の内服 ■時 ■分 筋肉注射をしてストレッチャーにて手術室に向かいます。 | 毎朝 体重測定 _____> 体温、脈拍、血圧測定 _____> 心電図 _____> 消毒・ガーゼ交換 _____> カプロシン注射 (9時、21時)  | | | 抜糸  (術後7日目まで) |
| | * 糖尿病のある方・・・ 1日4回血糖測定を行い、必要時インシュリン注射をします。  | > | | | 1日4回血糖測定とインシュリン注射再開  | | 退院に向けて、血糖コントロールの方法を入院前の方法に戻します。 |
| 安静度 | * 病状によって、活動制限があります。医師の指示に従って下さい。 | | | ベッド上  | リハビリ開始 (心電図を確認しながら活動範囲を拡大していきます。) * リハビリの目安 (術後2日目:トイレ歩行 術後3日目:病棟内歩行 術後6日目:エレベータ使用可) |  | |
| 清潔 | * 病状によって、活動制限があります。医師の指示に従って下さい。  | 手術部位の毛を剃ります。その後シャワー又は清拭 | | 清拭  | 清拭(2回/週) _____> シャンプー(1回/週) _____> | | 術後10日目頃からシャワー可  |
| 排泄 | * 病状によって、活動制限があります。医師の指示に従って下さい。 | | | ベッド上 (尿の管が入っています) | 病棟帰室した翌日 * 術後はしばらくの間、蓄尿していただきます。ここではトイレまで歩いてもらえます。(尿の管も抜きます) | | |
| 説明・指導 | 病棟案内 手術についての説明 ビデオ鑑賞(手術までの流れ) 身体障害者手帳、更生医療手続き | | * 家族の方は病室又は談話室でお待ちください。もし病棟を離れられる場合は、声をかけて下さい。 | 手術後、結果についての説明(執刀医より) ICUでの面会  | | 薬剤師より 内服指導  栄養士より 食事指導  (食事指導はご家族も一緒をお願いします。) 看護師より 退院後の生活についての指導  | |

* この計画表はおよその経過を示したものです。予定通りでないこともありますので、予めご承知下さい。
* 入院中は原則として禁煙です。